

Geveltuintjes in Westerlo

Beste bewoner,

De gevel van je woning ligt tegen het openbaar domein. Je kan dan ook makkelijk meehelpen aan het opfleuren van de straat en het dorpscentrum door de aanleg van een geveltuintje of stoeptuin. Dit is een smalle bloemenborder die ontstaat door een aantal stoeptegels of klinkers vlak tegen de muur weg te nemen (tegelwippen) en de vrijgekomen plaats te beplanten.

Omwille van de vele voordelen van een geveltuin en vooral omwille van de prachtige voorbeelden, roept de milieuraad op om deel te nemen. Een mooiere en gezelligere straat, gezondere lucht, meer plekjes voor vogels, bijen en insecten en meer groen in het straatbeeld: dat wil toch iedereen!

Ben je al overtuigd, neem dan vlug contact op, voor 1 oktober! Op de achterzijde van deze folder vind je de nodige instructies. Nog niet zeker? Ga dan eens op zoek naar mooie voorbeelden en laat je inspireren! Doe mee, vergroen je straat en onze dorpscentra! Wij streven alvast naar 101 nieuwe geveltuintjes in onze gemeente!

Je burens,
je dorp,
en je gemeente
zullen je dankbaar zijn!

gemeente Westerlo



Zo doe je mee

1 Vraag bij de gemeente om uitvoering van je geveltuin via milieu@westerlo.be of **014 53 91 70**

2 De gemeente zorgt voor het wegnemen van verharding en aanvulling met potgrond. Dit gebeurt in samenspraak met jou.

3 Je krijgt gratis planten voor je geveltuintje. Deze kan je kiezen uit het assortiment in deze folder.

* Het plantenaanbod dient enkel voor aanleg van een geveltuintje op het aanvraagadres, om zo het straatbeeld op te fleuren.



Heb je graag gratis advies van een Tuinranger bij je plantenkeuze? Boek je Tuinranger snel via www.tuinrangers.be

4 Je zorgt zelf voor de aanplanting en het onderhoud van je geveltuintje: water geven, netjes houden, snoeien indien nodig.

5 Registreer het aantal 'gewipte' tegels via www.vk-tegelwippen.be

Bewoners die geen folder kregen, maar denken in aanmerking te komen voor een geveltuin, kunnen rechtstreeks contact opnemen met de milieudienst via milieu@westerlo.be of **014 53 91 70**.

101
geveltuintjes



milieuraad Westerlo

deze folder is een uitgave van
Gemeente Westerlo

Boerenkrijglaan 61 | 2260 Westerlo
www.westerlo.be
info@westerlo.be
014 54 75 75

101
geveltuintjes



Maak je keuze uit het plantenaanbod

Neem jij het initiatief om een geveltuintje aan te leggen? Dan zorgen wij als gemeente graag voor de voorbereidende werken en de milieuraad biedt gratis planten aan waarmee je aan de slag kan! Het aanbod is ingedeeld in 4 categorieën. Uit elke categorie kan je 1 soort kiezen.

-  **Klimplanten** (je krijgt 1 stuk van 1 soort)
-  **vaste planten** (je krijgt 3 stuks van 1 soort)
-  **bodembedekkers** (je krijgt 3 stuks van 1 soort)
-  **bloembollen** (je krijgt 5 stuks van 1 soort)

Voor alle klimplanten is een klimhulp noodzakelijk. Ook hier heb je keuze tussen twee pakketten.

Basis klimhulp

Met deze set kan je klimplanten monteren op 3 cm van de muur.

10 meter RVS-draad van 3 mm dik | 7 oogvijzen | 7 pluggen
4 kabelklemmen | 4 eindstukken | 1 kruisklem

Medium klimhulp

Met deze set kan je klimplanten monteren op 5 cm van de muur.

Deze set zorgt voor een stevigere verankering in de muur waardoor grotere klimplanten gedragen kunnen worden.

10 meter RVS-draad van 3 mm dik | 7 kabelbevestigers | 7 pluggen
6 eindstukken | 1 kruisklem

Vul je gegevens in, kruis hiernaast je keuze aan en bezorg dit aan de milieudienst

(of stuur een e-mail met je keuzes en onderstaande gegevens naar milieu@westerlo.be)

 naam & voornaam

 straat + nr

 telefoon

 e-mailadres

klimplanten



Wilde kamperfolie
mei - juni



klimhulp
opgespannen
kabels of
latwerk



Hop
juli - sept



klimhulp
verticale
hulpstukken



Blauwe regen
mei - juni



klimhulp
opgespannen
kabels



Wilde bosrank
juli - aug



klimhulp
ruit of
rechthoek




BASIS klimhulp

MEDIUM klimhulp


verwilderingsbloembollen



Bostulp
april - mei



Narcis
maart



Krokus
feb - maart



vaste planten



Vetkruid
aug - okt




Andoorn Koortskruid
juli - aug



Hysop
juli - sept




bodembedekkers



Kruiptijm
mei - aug



Maagdenpalm
april - mei



Ooievaarsbek
mei - okt



kruis in deze vakjes je keuze aan